
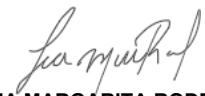


CORPORACION COLEGIO TILATA - CORTILATA
NIT 830.021.607-1
ESTADO DE SITUACION FINANCIERA COMPARATIVO A DICIEMBRE 31
EN PESOS

	2.022	2.021
ACTIVO		
CORRIENTE		
Efectivo y equivalentes al efectivo		
Caja	100.000	100.000
Bancos	11.826.865	134.308.649
Fonval	888.849.030	672.215.824
Total Efectivo y equivalentes al efectivo	900.775.895	806.624.473
Inversiones		
Fonval	409.348.763	0
Total Inversiones	409.348.763	0
Deudores		
Anticipos y Avances	49.757.524	0
Ingresos por Cobrar	379.960.827	416.122.583
Ingresos Cejus Tilatá	4.060.000	1.995.000
Total Deudores	433.778.351	418.117.583
TOTAL ACTIVO CORRIENTE	1.743.903.009	1.224.742.056
NO CORRIENTE		
Deudores		
Credito recursos Tilata	3.419.647.443	3.745.103.250
Total Deudores	3.419.647.443	3.745.103.250
PROPIEDAD PLANTA Y EQUIPO		
Maquinaria y Equipos	144.458.192	144.458.192
Muebles y Equipo de Oficina	619.945.398	619.945.398
Equipos de Computo	455.400.589	455.400.589
Depreciación Acumulada	-847.485.855	-717.987.080
TOTAL PROPIEDAD PLANTA Y EQUIPO	372.318.324	501.817.099
TOTAL ACTIVO NO CORRIENTE	3.791.965.767	4.246.920.349
TOTAL ACTIVO	5.535.868.776	5.471.662.405
PASIVO		
CORRIENTE		
Cuentas por pagar		
Retencion en la Fuente por Pagar	1.505.529	308.097
Retencion de industria y comercio por pagar	77.556	22.157
Costos y Gastos por Pagar	0	0
Total Cuentas por pagar	1.583.085	330.254
Obligaciones Laborales		
TOTAL PASIVO	1.583.085	330.254
PATRIMONIO		
Fondo Social	5.423.530.635	5.423.530.635
Resultados del Ejercicio	110.755.055	47.801.515,95
TOTAL PATRIMONIO	5.534.285.691	5.471.332.151
TOTAL PASIVO Y PATRIMONIO	5.535.868.776	5.471.662.405


HERNÁN MONCADA LESAMA
Representante Legal



DIANA SANDOVAL RAMIREZ
Contador
T.P. 176903-T



LIA MARGARITA RODRIGUEZ
Revisor Fiscal
TP No. 56555-T

CORPORACION COLEGIO TILATA - CORTILATA
NIT 830.021.607-1
ESTADO DE RESULTADOS
POR EL PERIODO COMPRENDIDO A DICIEMBRE 31
EN PESOS

	2022	2021
Ingresos Operacionales	20.805.000	21.003.900
Ingresos Operacionales	20.805.000	21.003.900
Costos	39.865.153	16.502.361
Centro de Justicia Social - Cejus	39.865.153	16.502.361
EXCEDENTES Y/O DÉFICIT BRUTO	(19.060.153)	4.501.539
Gastos Operacionales	161.720.903	204.548.855
Gastos de personal	-	14.177.001
Honorarios	19.814.000	28.473.000
Impuestos	4.310.904	6.198.838
Gastos Legales	2.486.500	1.963.528
Mantenimiento y Reparaciones	2.561.120	1.725.710
Diversos	210.276	-
Depreciación	129.498.775	138.484.559
Amortización	2.839.328	13.526.219
EXCEDENTES Y/O DÉFICIT OPERACIONAL	(180.781.056)	(200.047.316)
Ingresos no Operacionales	293.628.485	256.845.521
Financieros	293.625.689	256.840.821
Diversos	2.796	4.700
Gastos no Operacionales	2.092.374	8.996.689
Financieros	2.042.823	8.993.897
Extraordinarios	49.550	2.792
EXCEDENTES Y/O DÉFICIT	110.755.055	47.801.516


HERNÁN MONCADA LESAMA
Representante Legal


DIANA SANDOVAL RAMIREZ
Contador TP 176903 – T


LIA MARGARITA RODRIGUEZ
Revisor Fiscal TP 56555-T

**CORPORACION COLEGIO TILATA - CORTILATA
ESTADO DE CAMBIOS EN EL PATRIMONIO
A 31 DE DICIEMBRE DE 2021 Y 2022**

	FONDO SOCIAL	RESULTADOS DEL EJERCICIO	RESULTADO EJERC. ANTERIOR	TOTAL PATRIMONIO DE LOS SOCIOS
	5			
SALDO EN DICIEMBRE 31 DEL 2020	\$5.423.530.635	\$0	\$0	5.423.530.635
AUMENTO (DISMINUCION) A 31 DE DICIEMBRE DE 2020	\$0	\$0	\$0	0
PERDIDA DEL EJERCICIO AÑO 2020	\$0	\$0	47.801.515,95	47.801.516
SALDO EN DICIEMBRE 31 DEL 2021	\$5.423.530.635	\$0	\$47.801.516	5.471.332.151
AUMENTO (DISMINUCION) A 31 DE DICIEMBRE DE 2021	\$0	0	(\$47.801.516)	-47.801.516
EXCEDENTE (PERDIDA) AÑO 2021		\$110.755.055	\$0	110.755.055
SALDO A DICIEMBRE 31 DEL 2.022	\$5.423.530.635	\$110.755.055	\$0	5.534.285.691



HERNAN MONCADA LESAMA
Representante Legal



DIANA SANDOVAL RAMIREZ
Contador
T.P. 176903-T



LIA MARGARITA RODRIGUEZ
Revisor Fiscal
TP No. 56555-T

CORPORACION COLEGIO TILATA - CORTILATA
ESTADO DE FLUJO DE EFECTIVO NIIF
POR EL AÑO TERMINADO EL 31 DE DICIEMBRE DE :
METODO INDIRECTO

CORPORACION COLEGIO TILATA - CORTILATA
ESTADO DE FLUJO DE EFECTIVO NIIF
POR EL AÑO TERMINADO EL 31 DE DICIEMBRE DE :
METODO INDIRECTO

ACTIVIDADES DE OPERACION	2022
UTILIDAD (PERDIDA) DEL PERIODO	110.755.055
PARTIDAS QUE NO AFECTAN EL EFECTIVO	
MAS DEPRECIACIONES	129.498.775
MAS AMORTIZACIONES	<u>2.839.328</u>
	132.338.103
EFFECTIVO GENERADO EN OPERACION	243.093.158
CAMBIOS EN PARTIDAS OPERACIONALES	
+ DISMINUCION DE GASTOS PAGADOS POR ANTICIPADO	(2.839.328)
+ AUMENTO DE OBLIGACIONES LABORALES	-
- AUMENTO DE DEUDORES	<u>309.795.040</u>
	306.955.712
FLUJO DE EFECTIVO NETO EN ACTIVIDADES DE OPERACION	550.048.870
ACTIVIDADES DE INVERSION	
- COMPRA DE PROPIEDAD PLANTA Y EQUIPO	0
- COMPRA DE INVERSIONES	(409.348.763)
- VARIACIÓN DE EXCEDENTES	<u>(47.801.516)</u>
FLUJO DE EFECTIVO NETO EN ACTIVIDADES DE INVERSION	(457.150.278)
ACTIVIDADES DE FINANCIACION	
- DISMINUCION OBLIGACIONES FINANCIERAS	-
- DISMINUCION DE CUENTAS POR PAGAR	<u>1.252.831</u>
FLUJO DE EFECTIVO NETO EN ACTIVIDADES DE FINANCIACION	1.252.831
TOTAL AUMENTO (DISMINUCION) DEL EFECTIVO	94.151.423
DISPONIBLES AÑO ANTERIOR A DIC 2021	806.624.473
EFFECTIVO AÑO :	900.775.895


HERNAN MONCADA LESAMA
 Representante Legal


DIANA SANDOVAL RAMIREZ
 Contador
 T.P. 176903-T

ACTIVIDADES DE OPERACION	2021
UTILIDAD (PERDIDA) DEL PERIODO	47.801.516
PARTIDAS QUE NO AFECTAN EL EFECTIVO	
MAS DEPRECIACIONES	138.484.559
MAS AMORTIZACIONES	<u>13.526.219</u>
	152.010.778
EFFECTIVO GENERADO EN OPERACION	199.812.294
CAMBIOS EN PARTIDAS OPERACIONALES	
+ DISMINUCION DE GASTOS PAGADOS POR ANTICIPADO	(13.526.219)
+ AUMENTO DE OBLIGACIONES LABORALES	(1.936.330)
- AUMENTO DE DEUDORES	<u>342.703.988</u>
	327.241.439
FLUJO DE EFECTIVO NETO EN ACTIVIDADES DE OPERACION	527.053.733
ACTIVIDADES DE INVERSION	
- COMPRA DE PROPIEDAD PLANTA Y EQUIPO	<u>-</u>
- COMPRA DE INVERSIONES	<u>-</u>
FLUJO DE EFECTIVO NETO EN ACTIVIDADES DE INVERSION	-
ACTIVIDADES DE FINANCIACION	
- DISMINUCION OBLIGACIONES FINANCIERAS	-
- DISMINUCION DE CUENTAS POR PAGAR	<u>(116.482)</u>
FLUJO DE EFECTIVO NETO EN ACTIVIDADES DE FINANCIACION	(116.482)
TOTAL AUMENTO (DISMINUCION) DEL EFECTIVO	526.937.251
DISPONIBLES AÑO ANTERIOR A DIC 2020	279.687.222
EFFECTIVO AÑO :	806.624.473


LÍA MARGARITA RODRIGUEZ
 Revisor Fiscal
 TP No. 56555-T